

6. Come GESTIRE i COMPITI in CLASSROOM: controllo e correzione

Come docente posso accedere ai compiti da qualsiasi strada:

- **DAL POST** del compito sullo **STREAM** e **visualizzo un solo compito**
- **DAI COMPITI IMMINENTI** – **visualizzo un compito alla volta**

The screenshot shows the 'Lavoro dello studente' (Student Work) view in Google Classroom. The course is 'CORSO PROVA'. The assignment is 'ESERCIZIO SUI VERBI'. The interface shows a list of students on the left and a detailed view of the assignment on the right. The assignment has 1 submitted and 1 assigned. The student 'primaria24 rossiglione' has submitted a document titled '9b. verifica VERBI - Pl...'. The student 'primaria23 rossiglione' has no attachments. The Windows taskbar at the bottom shows the date as 12/10/2020 and the time as 15:18.

- **Dai LAVORI DEL CORSO** – **visualizzo tutti i compiti** che ho assegnato a quella classe

Clicco su **UN COMPITO** e mi compare **IL DETTAGLIO (CONSEGNATI, ASSEGNATI)**

Clicco su **VISUALIZZA COMPITO** e visualizzo il singolo compito di tutti gli studenti

The screenshot shows the 'Lavori del corso' (Course Work) view in Google Classroom. The course is 'CORSO PROVA'. The assignment is 'ESERCIZIO SUI VERBI'. The interface shows a list of assignments. The 'ESERCIZIO SUI VERBI' assignment is highlighted, showing its details: 'Scadenza: 15 ott', 'Data pubblicazione: 11:23 (Ultima modifica: 11:29)', and '1 Consegnato / 1 Assegnato'. A red box highlights the 'Visualizza compito' button. Below it, another assignment 'LA MIA PAGINA DI DIARIO' is visible with a deadline of '22 ott'. The Windows taskbar at the bottom shows the date as 12/10/2020 and the time as 15:19.

Nel dettaglio del compito vedo che un mio alunno ha consegnato il compito che infatti compare con la scritta **CONSEGNA**

L'altro non ha consegnato e ha scritto un **COMMENTO PRIVATO** per chiedere aiuto

ESERCIZIO SUI VERBI

1 Consegnato 1 Assegnato

Tutti

primaria24 rossiglione

9b. verifica VERBI - PL...
Consegnato

primaria23 rossiglione

Nessun allegato
Assegnato

primaria23 rossiglione
*Maestra, non ho capito bene l'es...

Clicco sull'alunno in difficoltà per inviargli un **MESSAGGIO PRIVATO** di spiegazioni

Clicco sulla freccia per inviare la risposta

primaria23 rossiglione

Assegnato

Nessun voto

1 commento privato

primaria23 rossiglione 15:09
Maestra, non ho capito bene l'esercizio

Leggi con attenzione i verbi e trova la forma infinita che termina in - ARE, -ERE, -IRE

Clicco sull'alunno che ha consegnato il compito per correggerlo

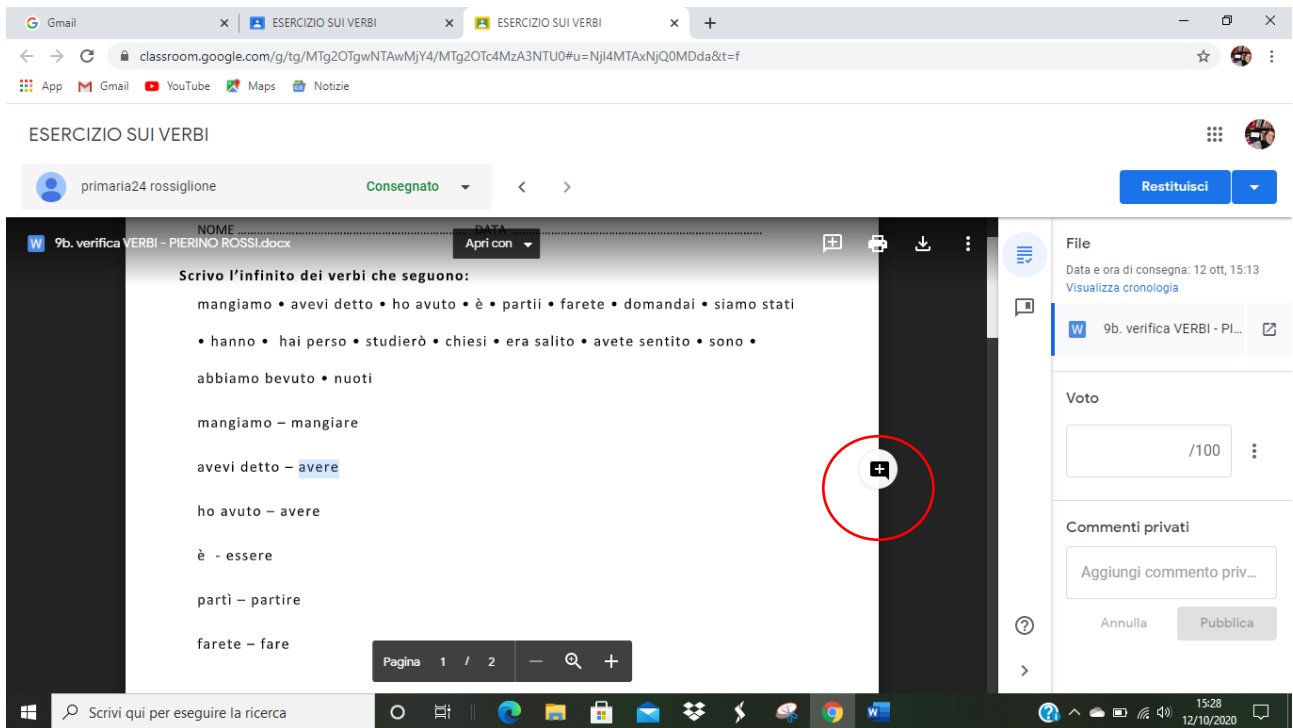
Compare il suo ALLEGATO nello spazio centrale

The screenshot shows a Google Classroom interface. At the top, there are browser tabs for Gmail and 'ESERCIZIO SUI VERBI'. The address bar shows the URL: classroom.google.com/c/MTg2OTgwNTAwMjY4a/MTg2OTc4MzA3NTU0/submissions/by-status/and-sort-last-name/student/NjI4MTAxNjQ0MDda. The page title is 'CORSO PROVA' and the current view is 'Lavoro dello studente'. On the left, there is a sidebar with 'Tutti gli studenti' and a list of students. The student 'primaria24 rossiglione' is highlighted with a red box and a mouse cursor. The main area shows the student's submission: 'primaria24 rossiglione' with a score of 'Nessun voto' and a file named '9b. verifica VERBI - PIERINO ROSSI...' of type 'Word'. The task title is 'ESERCIZIO SUI VERBI'.

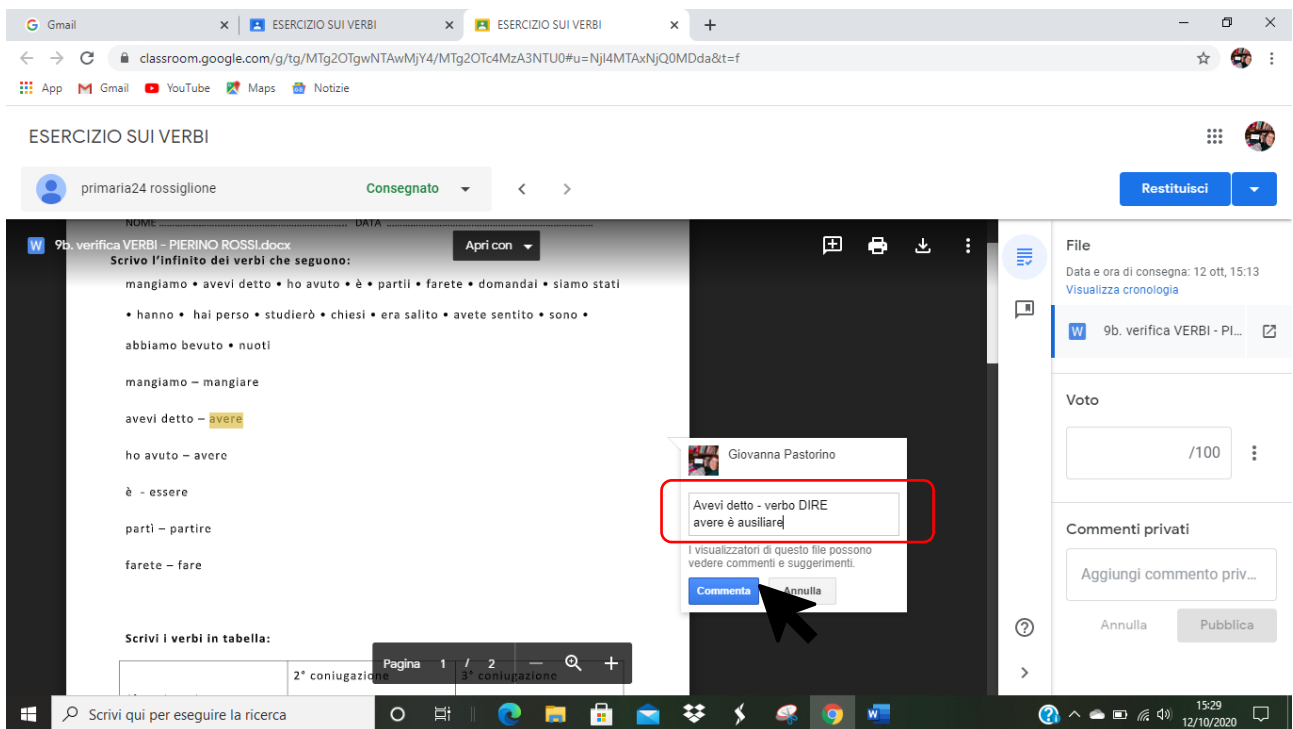
Clicco SULL'ALLEGATO per aprirlo e **VISUALIZZARE IL COMPITO**

The screenshot shows the Google Classroom interface with the assignment 'ESERCIZIO SUI VERBI' open. The student 'primaria24 rossiglione' is shown with a score of 'Consegnato' and a 'Restituisci' button. The main content area displays the assignment instructions: 'Scivo l'infinito dei verbi che seguono:' followed by a list of verbs and their infinitive forms: 'mangiamo • avevi detto • ho avuto • è • partii • farete • domandai • siamo stati • hanno • hai perso • studierò • chiesi • era salito • avete sentito • sono • abbiamo bevuto • nuoti', 'mangiamo - mangiare', 'avevi detto - avere', 'ho avuto - avere', 'è - essere', 'partii - partire', and 'farete - fare'. On the right, there is a sidebar with 'File' (showing the document '9b. verifica VERBI - PI...'), 'Voto' (showing a score of '/100'), and 'Commenti privati' (with a text input field and 'Annulla' and 'Pubblica' buttons).

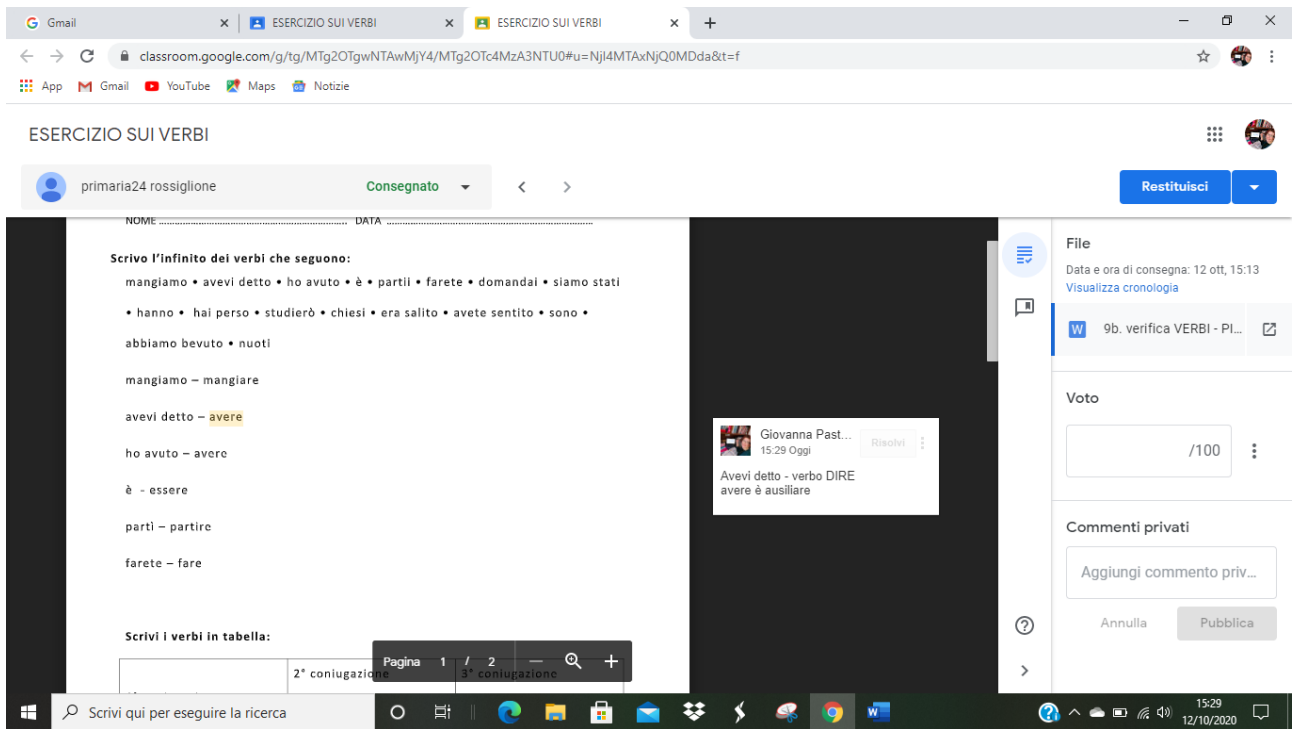
PER CORREGGERE CLICCO 2 VOLTE SULL'ERRORE E LO SELEZIONO; compare la **BANDIERINA PER UN COMMENTO**



CLICCO sulla **BANDIERINA** e inserisco un commento/ la correzione



Clicco su **COMMENTA**

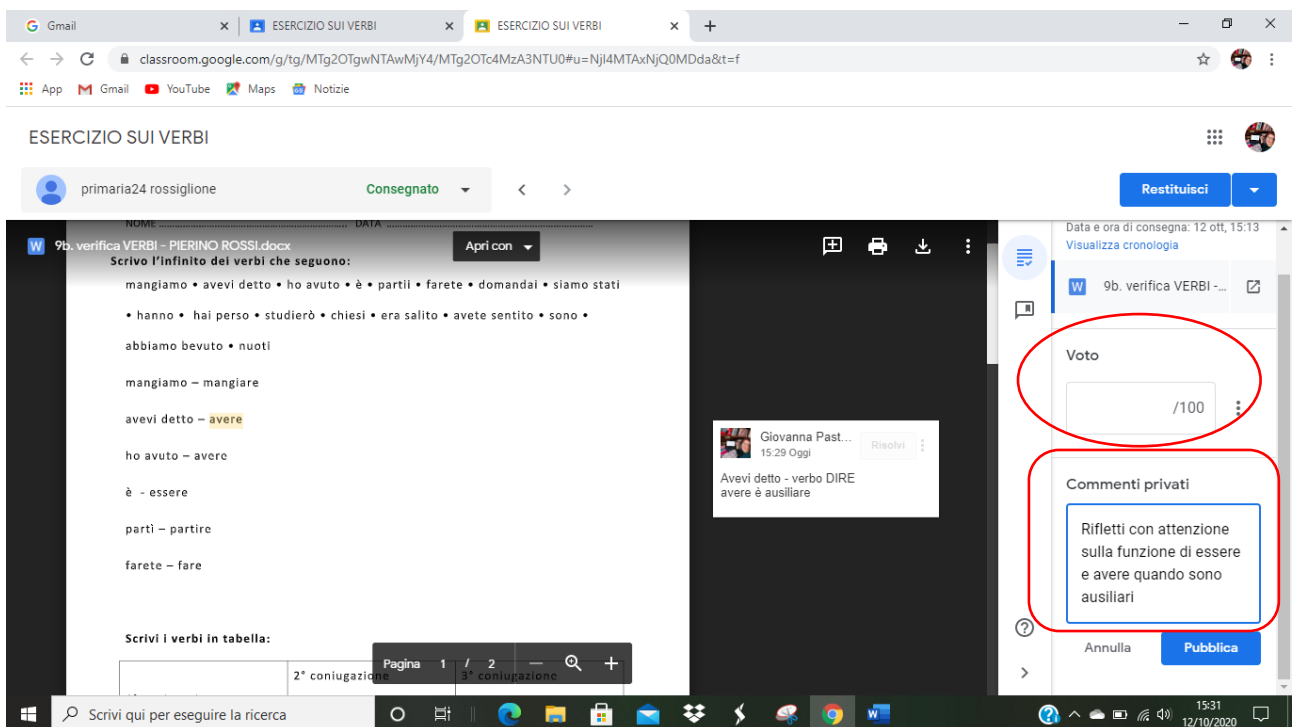


ACCANTO AL COMPITO L'ALUNNO PUÒ **VISUALIZZARE** CORREZIONI E COMMENTI.

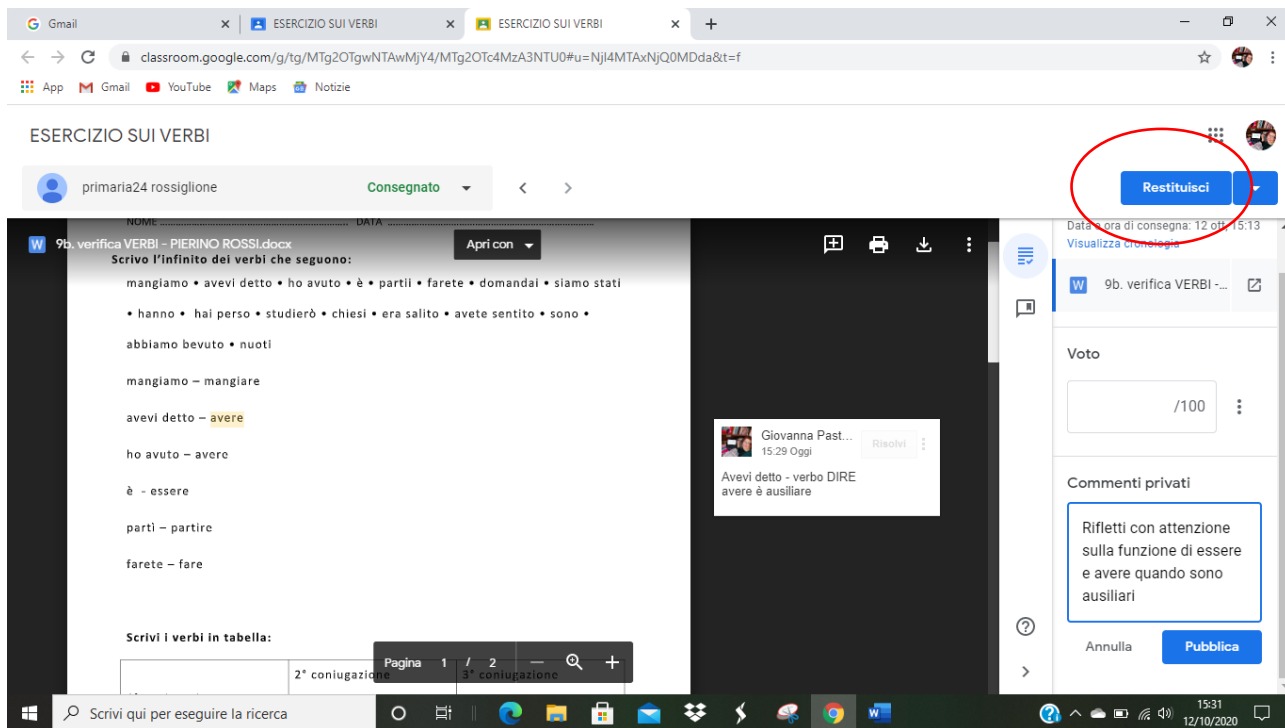
Posso inserire un **COMMENTO PRIVATO** AL COMPITO

Clicco su **PUBBLICA** per pubblicarlo

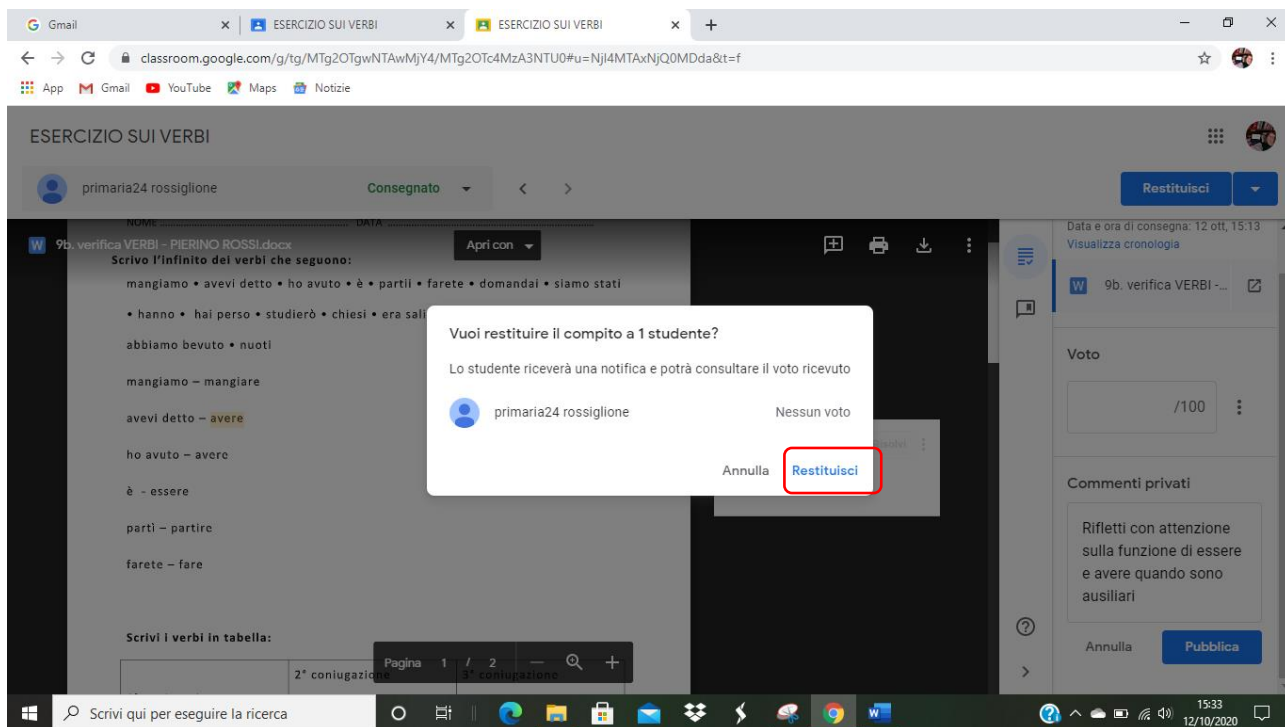
Posso inserire un **VOTO** SOTTOFORMA DI PUNTEGGIO



Per RESTITUIRE IL COMPITO CORRETTO CLICCO SU RESTITUISCI IN ALTO A DESTRA



CONFERMO LA RESTITUZIONE



Il tasto RESTITUISCI è grigio: significa che lo studente ha ricevuto il compito corretto

ESERCIZIO SUI VERBI

primaria24 rossiglione Assegnato

Restituisci

9b. verifica VERBI - PIERINO ROSSI.docx

Scrivo l'infinito dei verbi che seguono:

mangiamo • avevi detto • ho avuto • è • partii • farete • domandai • siamo stati
• hanno • hai perso • studierò • chiesi • era salito • avete sentito • sono •
abbiamo bevuto • nuoti

mangiamo – mangiare

avevi detto – avere

ho avuto – avere

è - essere

partii – partire

farete – fare

Scrivi i verbi in tabella:

2° coniugazione

Pagina 1 / 2

Voto /100

Commenti privati

Rifletti con attenzione sulla funzione di essere e avere quando sono ausiliari

Annulla Pubblica

15:34 12/10/2020

Anche la restituzione del compito può essere PROGRAMMATA E MODIFICATA cliccando sulla FRECCIA accanto a RESTITUISCI

ESERCIZIO SUI VERBI

primaria24 rossiglione Consegnato

Restituisci

9b. verifica VERBI - PIERINO ROSSI.docx

Scrivo l'infinito dei verbi che seguono:

mangiamo • avevi detto • ho avuto • è • partii • farete • domandai • siamo stati
• hanno • hai perso • studierò • chiesi • era salito • avete sentito • sono •
abbiamo bevuto • nuoti

mangiamo – mangiare

avevi detto – avere

ho avuto – avere

è - essere

partii – partire

farete – fare

Scrivi i verbi in tabella:

2° coniugazione

Pagina 1 / 2

Voto /100

Commenti privati

Rifletti con attenzione sulla funzione di essere e avere quando sono ausiliari

Annulla Pubblica

15:31 12/10/2020

Se ho un TABLET CON PENNA TOUCH o un PC con monitor TOUCH e una penna, posso correggere anche a mano libera, come su una pagina di quaderno e restituire il compito via mail allo studente o in questo modo che ho appena descritto.

Devo però **SCARICARLO** con il tasto in alto (1)

Posso anche **STAMPARE** direttamente il lavoro del mio studente e correggerlo a mano (2)

Posso **APRIRLO CON UN PROGRAMMA DI VIDEO SCRITTURA** (3)

The screenshot shows a Google Classroom interface. At the top, there are three browser tabs labeled 'ESERCIZIO SUI VERBI'. The main content area displays a document titled '9b. verifica VERBI - PIERINO ROSSI.docx'. The document text includes a list of verbs and their infinitives: 'mangiamo • avevi detto • ho avuto • è • partii • farete • domandai • siamo stati • hanno • hai perso • studierò • chiesi • era salito • avete sentito • sono • abbiamo bevuto • nuoti', followed by 'mangiamo - mangiare', 'avevi detto - avere', 'ho avuto - avere', 'è - essere', 'partii - partire', and 'farete - fare'. Below this is a section 'Scrivi i verbi in tabella:' with a table for conjugation. The interface includes a 'Consegnato' button, a 'Restituisci' button, and a 'Voto' section. A comment box contains the text 'Rifletti con attenzione sulla funzione di essere e avere quando sono ausiliari'. Three red boxes highlight the 'Apri con' button (labeled (3)), the 'Stampa' and 'Scarica' buttons (labeled (2) and (1) respectively), and the comment box.